





 KNUTSELIDEE

EEN GEBATIKT T-SHIRT

Batikken is een techniek om patronen te verven op stof. Deze techniek bestaat eruit dat je bepaalde gebieden van de stof bedekt, zodat er geen verf komt op die plaatsen. Maak de patronen door de stof bij elkaar te houden met elastiekjes, touw, wasknijpers of rijgsteken.



BATIK-TECHNIKEN




ELASTIEKJES

Wikkel elastiekjes strak rond kleine plukjes stof.



TOUW

Bind touwtjes stevig rond kleine of grote plukjes van de stof.



RIJGSTEKEN

Naai de stof bij elkaar met rijgsteekjes.



WASKNIJPERS

Vouw de stof in banen en zet vast met wasknijpers.



ELASTIEKJES + WASKNIJPERS






Wikkel een elastiekje rond een klein plukje van de stof. Maak hier omheen een cirkel van plooiën, vastgezet met wasknijpers.

STAP VOOR STAP

Maak je patroon. Vul een kuip met warm water (45°). Voeg textielverf en fixeermiddel toe. Goed roeren. Dompel de stof onder in het verfbad. Spoel de stof tot het water schoon is. Was tot slot in de wasmachine.

VOLLEDIGE BESCHRIJVING OP DE ACHTERZIJDE

DIT HEB JE NODIG ...

	TIE DYE SET GROOT AK879910 x 100 ml
	TIE DYE SET KLEIN AY88084 x 50 ml
	BATIK FIXEERMIDDEL AN8802200 g
	WASKNIJPERS Lengte: 4,5 cm FP1351per 50
	MACRAMEKOORD 2 MM GJ3086.WT70 m
	ELASTIEKJES DUN NA5205.DU500 g
	LATEX HANDSCHOENEN SMALL EC5359per 100

Ontdek al onze knutselideeën op
WWW.BAERT.COM
 en bestel al je benodigdheden online!

GEBRUIKS- AANWIJZING VERFBAD

1. Neem een emmer of kuip.
2. Los 1 kg keukenzout op in 10 liter heet water van 30° of 60°.

*Hoe kouder het water, hoe lichter de kleur,
hoe warmer het water,
hoe donkerder en intenser de kleur.*

3. Voeg 100 ml vloeibare batikverf toe.
4. Los 200 gr. fixeermiddel op in warm water en giet in het kleurbad.
5. Goed roeren.
6. Dompel het textiel tussen 5 en 20 minuten onder in het verfbad. Roer regelmatig. (Gebruik wegwerphandschoenen)

*Hoe langer, hoe donkerder de kleur,
hoe korter, hoe lichter de kleur.*

7. Na het verven moet het textiel verschillende keren worden uitgespoeld totdat het water schoon is.
8. Was het textiel tenslotte in de wasmachine op 40°.

GEBRUIKS- AANWIJZING WASMACHINE

1. Leg het textiel in de wastrommel.
2. Voeg fijn zout, textielverf en fixeermiddel (opgelost in 1L water) toe, rechtstreeks in de trommel.
3. Was op 30°-60°.

*Hoe kouder het water, hoe lichter de kleur,
hoe warmer het water, hoe donkerder
en intenser de kleur.*

HOEVEEL HEB JE NODIG?

100 ml verf en 200 g fixeermiddel is voldoende voor het verven van 700 g witte katoenen stof.

UITZONDERING:

100 ml zwarte batikverf is voldoende voor 330 g katoenen stof.

